

Durant cette troisième période nous avons poursuivi le travail sur le corps et les émotions

-1.Travail sur le corps

-2.Travail sur les émotions

1. Travail sur le corps en arts visuels

Lecture de l'album « Monsieur Bout de bois »



Les élèves ont pu réaliser à leur tour leur « Monsieur bout de bois ».



Les élèves de la classe 3 ont travaillé sur les formes géométriques et les enfants ont réalisé Monsieur Rectangle par collage de tissus.

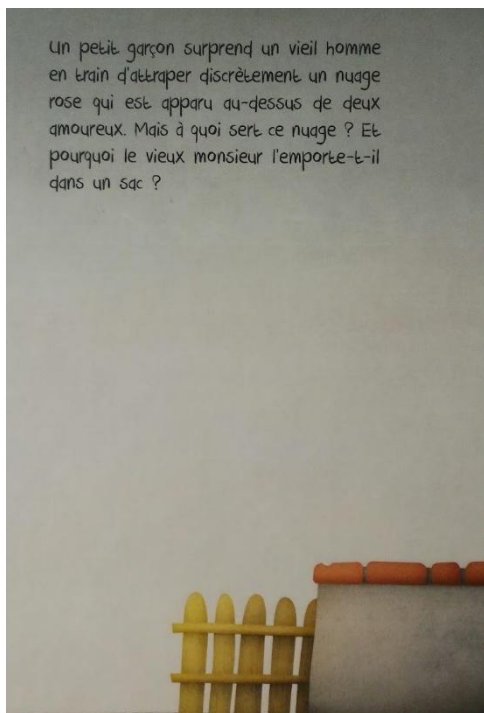




Nous avons fait des silhouettes grandeur nature. Nous les avons découpées aux articulations et leur avons donné des postures de danseurs. Au retour des vacances, nous travaillerons sur le corps en mouvement et la danse.


## 2. Travail sur les émotions

Ce travail a débuté par la découverte de l'album « Le collectionneur de sentiments » qui a permis de découvrir les grandes émotions.



Autres albums présentés pour découvrir et classer les émotions.





Dessins aux craies grasses






Nous sommes allés à la bibliothèque George Sand.

Les élèves de la classe 3 ont choisi chacun un album et une illustration représentant une émotion. Ils l'ont ensuite dessinée.



Les élèves de la classe 4 ont sélectionné des albums qui font peur. Nous allons les lire et en discuter au retour des vacances.

Les enfants ont également travaillé sur la représentation des émotions sur le visage en classant des images, en reproduisant des expressions en pâte à modeler ou par le dessin.







Travail en graphisme sur les lignes brisées pour les moyens

